

PillCam™ COLON



This presentation is for educational purposes only and must be utilized in its entirety. Do not alter, revise, edit, or remove any content.


PillCam™ COLON is not cleared for marketing or available for commercial distribution in the USA [510(k) pending].

CONFIDENTIAL

GMB-0134-02

PillCam COLON Capsule

- Nuovo Design
- Doppia fotocamera; 4 frames al secondo (fps), 2 fps per camera
- Dimensioni:
 - Diametro: Uguale alla PillCam SB
 - Lunghezza: 5 mm più lunga della PillCam SB
- Ottica ottimizzata e ALC (automatic light control), con ogni fotocamera che riprende più del doppio della superficie e della profondità vista dalla PillCam SB
- 8-10 h di tempo operativo



PillCam™ COLON is not cleared for marketing or available for commercial distribution in the USA [510(k) pending].

Procedura e Prep del Trial Clinico

- **Giorno prima dell'esame:**
 - dieta liquida
 - alla sera: lassativi
- **Giorno dell'esame:**
 - Mattino: ingestione della PillCam con un bicchier d'acqua, lassativi e procinetici*
 - Pomeriggio (opzionale): Dose aggiuntiva di lassativo e procinetico* se la PillCam non è stata espulsa

**Lassativi e procinetici normalmente disponibili in commercio e nella posologia consentita.*

PillCam™ COLON is not cleared for marketing or available for commercial distribution in the USA [510(k) pending].

Benefici Potenziali

- Diretta visualizzazione della mucosa del colon
- No sedazione
- No intubazione
- No insufflazione
- No radiazioni

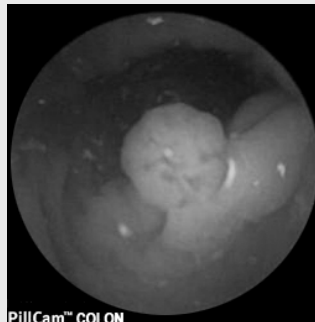


PillCam™ COLON is not cleared for marketing or available for commercial distribution in the USA [510(k) pending].

PillCam COLON Uso Potenziale

PillCam COLON potrebbe essere complementare alla colonscopia tradizionale in quei pazienti:

- controindicati per la colonscopia tradizionale
- con una colonscopia incompleta
- che rifiutano di fare una colonscopia
- monitorati per una terapia da IBD



PillCam™ COLON is not cleared for marketing or available for commercial distribution in the USA [510(k) pending].

PillCam COLON Clinical Status



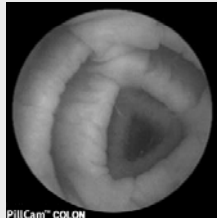
- Tre trial completati negli USA, Europa ed Israele (multi-center).
- Dati già presentati al ACG e al UEGW di Ottobre 2006.
- Due trial pubblicati su Endoscopy 2006;38 (10): 963-977.
- Ulteriore Trial multicentrico negli USA ed Europe in fase di svolgimento.

PillCam™ COLON is not cleared for marketing or available for commercial distribution in the USA [510(k) pending].

PillCam COLON Riferimenti Anatomici



**Valvola Ileo-
cecale**



Trasverso



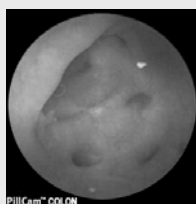
Discendente



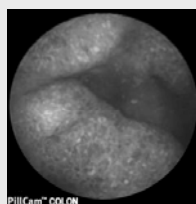
Retto

PillCam™ COLON is not cleared for marketing or available for commercial distribution in the USA [510(k) pending].

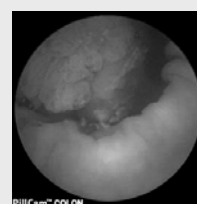
PillCam COLON Campionario di Patologie del Colon



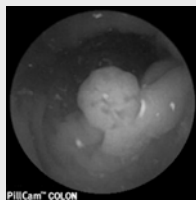
Diverticolosi



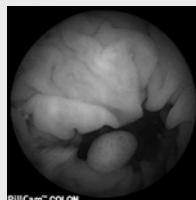
Colite Ulcerativa



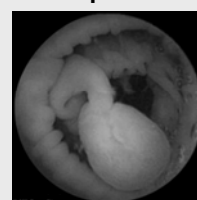
**Vasto Tumore
Neoplastico**



Polipo Sessile



Polipo Pedunculato

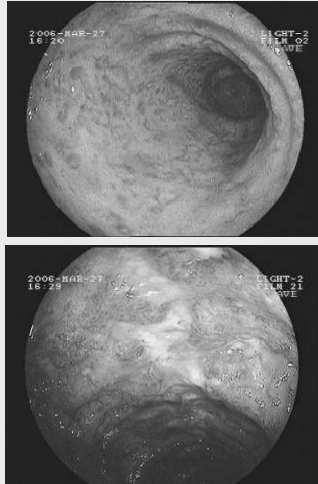


Polipo Pedunculato

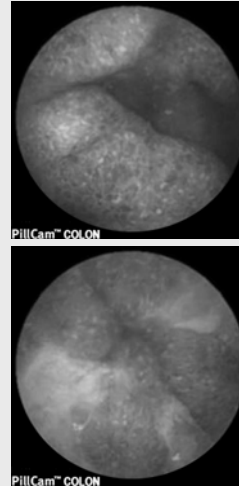
PillCam™ COLON is not cleared for marketing or available for commercial distribution in the USA [510(k) pending].

Caso di Esempio – Colite Ulcerativa

Immagini Colonoscopia



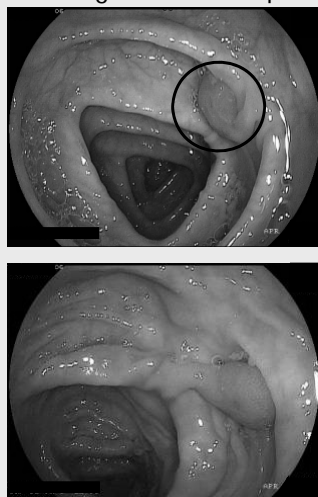
Immagini PillCam COLON



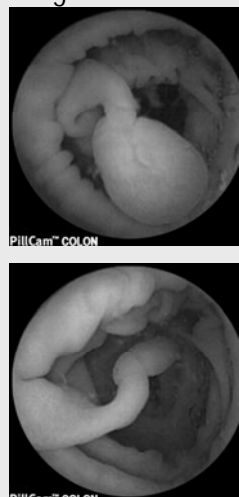
PillCam™ COLON is not cleared for marketing or available for commercial distribution in the USA [510(k) pending].

Caso di Esempio – Polipo al Trasverso

Immagini Colonoscopia



Immagini PillCam COLON



PillCam™ COLON is not cleared for marketing or available for commercial distribution in the USA [510(k) pending].

